

TESTINE PER IRRIGATORI STATICI MP ROTATOR



Questa rivoluzionaria testina è utilizzabile su tutti i corpi degli irrigatori statici con filettatura maschio (Hunter, Nelson, Rain Bird). L'elevata tecnologia di questo prodotto rende possibile un'alta uniformità di precipitazione con ridottissimi consumi. Portata ridotta di circa il 70% rispetto alle tradizionali testine per statici. Pluviometria costante in tutti i modelli. Ottima resistenza al vento. L'angolo di lavoro è facilmente regolabile e la gittata si può ridurre tramite l'apposita vite.

G 114 250	Testina MP Corner da 45° a 105°	Colore turchese	●
G 114 270	Testina MP Rotator 1000 da 90° a 210°	Colore bordeaux	●
G 114 280	Testina MP Rotator 1000 da 210° a 270°	Colore azzurro	●
G 114 290	Testina MP Rotator 1000 fissa a 360°	Colore oliva	●
G 114 300	Testina MP Rotator 2000 da 90° a 210°	Colore nero	●
G 114 310	Testina MP Rotator 2000 da 210° a 270°	Colore verde	●
G 114 320	Testina MP Rotator 2000 fissa a 360°	Colore rosso	●
G 114 330	Testina MP Rotator 3000 da 90° a 210°	Colore blu	●
G 114 335	Testina MP Rotator 3000 da 210° a 270°	Colore giallo	●
G 114 340	Testina MP Rotator 3000 fissa a 360°	Colore grigio	●
G 114 345	Testina MP Rotator SS striscia laterale centrale	Colore marrone	●
G 114 350	Testina MP Rotator LCS striscia laterale sinistra	Colore avorio	●
G 114 355	Testina MP Rotator RCS striscia laterale destra	Colore rame	●
G 114 360	Chiave per la regolazione delle testine MP Rotator		





MP STRISCIA

	angolo gradi	pressione Bar	larghezza x lunghezza	portata Lt/Min
LCS striscia sx 	2,0	1,2 x 4,3	0,7	
	2,5	1,5 x 4,6	0,8	
	3,0	1,5 x 4,6	0,9	
RCS striscia dx 	2,0	1,2 x 4,3	0,7	
	2,5	1,5 x 4,6	0,8	
	3,0	1,5 x 4,6	0,9	
SS striscia centr 	2,0	1,2 x 8,5	1,4	
	2,5	1,5 x 9,1	1,6	
	3,0	1,5 x 9,1	1,8	

MP CORNER

	angolo gradi	pressione Bar	raggio Mt	portata Lt/Min
45° 	2,0	3,5	0,6	
	2,5	4,0	0,7	
	3,0	4,3	0,7	
90° 	2,0	3,5	1,3	
	2,5	4,0	1,4	
	3,0	4,3	1,6	
105° 	2,0	3,5	1,5	
	2,5	4,0	1,6	
	3,0	4,3	1,8	

MP ROTATOR

modello		MP - 1000		MP - 2000		MP - 3000	
angolo lavoro	pressione Bar	raggio Mt	portata Lt/Min	raggio Mt	portata Lt/Min	raggio Mt	portata Lt/Min
90° 	2,0	3,7	0,6	5,5	1,2	8,2	2,8
	2,5	4,0	0,7	5,8	1,4	8,5	3,1
	3,0	4,3	0,7	6,4	1,6	9,1	3,4
180° 	2,0	3,7	1,2	5,2	2,4	8,2	5,9
	2,5	4,0	1,4	5,5	2,7	8,5	6,6
	3,0	4,3	1,5	6,1	2,9	9,1	7,2
270° 	2,0	3,7	1,8	5,2	3,5	8,2	8,8
	2,5	4,0	2,1	5,5	4,0	8,5	9,8
	3,0	4,3	2,2	6,1	4,4	9,1	10,8
360° 	2,0	3,7	2,4	5,2	4,8	8,2	11,7
	2,5	4,0	2,7	5,5	5,3	8,5	13,1
	3,0	4,3	2,9	6,1	5,8	9,1	14,4

